RAZÓN SOCIAL: **CONSORCIO DE PROPIETARIOS PARQUE INDUSTRIAL METROPOLITANO**.

CUIT: **30-71663143-1.**

INTRODUCCIÓN

El coronavirus (COVID-19) es un virus nuevo, desconocido anteriormente en las patologías humanas, se transmite por vía respiratoria a través de las gotas de más de 5 micras por tos, estornudos, contacto directo entre personas y el periodo de incubación puede variar entre 2 y 14 días.

Debido a la gravedad del virus y medidas tomadas por el Gobierno Nacional, nuestra empresa dispone de un protocolo de trabajo para todos nuestros empleados.

Mediante este protocolo se determinarán las recomendaciones generales a tener en cuenta y el modo de desarrollo de las tareas.

ESTE PROTOCOLO SE IRA ACTUALIZANDO SEGÚN LA EVOLUCION DE LA SITUACION, QUEDANDO SUJETO A LAS MODIFICACIONES QUE DISPONGA EL GOBIERNO NACIONAL, MINISTERIO DE SALUD DE LA NACION Y LOS ORGANISMOS CORRESPONDIENTES.

OBJETIVO

Establecer medidas preventivas y correctivas, que brinden un ámbito seguro de trabajo con el objetivo de contener y prevenir la transmisión de las afecciones producidas por Coronavirus Covid 19.

ALCANCE

Toda persona que ingrese o permanezca en nuestro establecimiento.

RESPONSABILIDADES

El empleador es responsable de:

Brindar los recursos necesarios para el cumplimiento de los requerimientos indicados en el presente documento y mantenerlo durante la situación de emergencia.

Hacer cumplir el presente procedimiento.

Es responsabilidad de todo el Personal:

Cumplir el presente procedimiento.

MARCO LEGAL

- Resolución MTySS (Provincia de Santa Fe) Nº 40/2020, Nº 41/2020, Nº 72/2020
- Leyes Nacionales Nº 20744, Nº 19587, Nº 24557
- Ley Provincial Nº 10648 (Provincia de Santa Fe)
- Decretos Reglamentarios Nº351/79, Nº911/96 y Nº617/97
- DNU Nº 260/20, Nº270/20, Nº297/20, Nº325/2020 y Nº347/20
- Resolución SRT N º21/2020, N º29/2020
- Disposición SRT Nº01/20, SRT Nº03/20, SRT Nº05/20, SRT Nº06/20,
- Decisión Administrativa 450/20

SÍNTOMAS

Las personas con COVID-19 suelen tener síntomas similares a una gripe.

- Fiebre
- Tos seca
- Congestión nasal
- Dolor de garganta
- Cansancio
- Dolores musculares
- Diarrea

Las personas que tengan fiebre, tos y dificultad para respirar deben buscar atención médica "domiciliaria" en forma inmediata.

TRANSMISIÓN DEL VIRUS

Se transmite de una persona a otra a través de las gotas procedentes de la nariz o la boca que salen despedidas cuando la persona infectada tose, estornuda o habla, por contacto con manos, superficies u objetos contaminados.

Por eso es importante mantener distanciamiento social y tomar las precauciones de contacto que describiremos más adelante.

MEDIDAS DE PREVENCIÓN

1. CAPACITACION
2. CONTROL DE INGRESOS.
3. DISTANCIAMIENTO PREVENTIVO.
4. BUENAS PRÁCTICAS HIGIÉNICAS.
   4.1 RECOMENDACIONES GENERALES DE LIMPIEZA Y DESINFECCIÓN
5. USO OBLIGATORIO DE EPP.
6. DETECCIÓN DE CASOS SOSPECHOSOS
7. RECEPCIÓN A PROVEEDORES
8. ACCIONES PREVENTIVAS DEL PERSONAL HACIA EL LUGAR DE TRABAJO
9. ACCIONES PREVENTIVAS AL REGRESAR AL HOGAR.
10. LIMPIEZA Y DESINFECCIÓN INTERNA DE VEHÍCULOS

CAPACITACION

Se capacitará al personal propio y terceros y se registrará en planilla “Registro de Capacitación”.

CONTROL DE INGRESOS

Las personas que deban ingresar al establecimiento deberán acceder a la toma de temperatura corporal Se prohibirá el ingreso inmediato de quienes registren una temperatura superior a 37,5°C (luego de verificar con un segundo testeado), deberán retirase inmediatamente.
Ver **“DETECCIÓN DE CASOS SOSPECHOSOS”.**

DISTANCIAMIENTO PREVENTIVO

Guardar distancia, mínimo 2 metros.

En espacios comunes no detenerse a conversar.

Evitar las aglomeraciones. No realizar reuniones presenciales.

Se implementaron licencias especiales o teletrabajo (trabajo remoto), a todos los mayores de 60, embarazadas y personal con afecciones crónicas conforme la resolución 207/2020, prorrogada por la resolución 296/2020.

El ingreso al sector de baños debe realizarse de a una persona por vez y realizar la higiene de

manos correspondiente al salir del mismo. Se dispondrán y se mantendrán en condiciones los elementos de aseo personal descartables como: jabón sólido o líquido y papel toalla para el secado.

Se organizará el comedor de manera que se respeten las distancias de seguridad, como también los horarios de acceso.

Una vez finalizada la jornada laboral el personal tendrá que realizar el aislamiento social, preventivo y obligatorio siguiendo las recomendaciones del Ministerio de Salud de la Nación (https://www.argentina.gob.ar/salud/coronavirus-COVID-19).

BUENAS PRÁCTICAS HIGIÉNICAS

Se colocarán y mantendrán disponible alcohol en gel, solución de alcohol al 70% y/o desinfectante equivalente en los espacios de trabajo, y áreas comunes.

Higienizar las manos regularmente con agua y jabón, o alcohol en gel cuando no se disponga.

Dejar los lavabos en condiciones higiénicas. Avisar ante la falta de algún insumo.

Descartar los residuos adecuadamente.

Cubrirse con el pliegue del codo al estornudar o con pañuelo descartable

Evite tocarse los ojos, la nariz y la boca.

Evitar compartir vajilla, mate, dar la mano. Se recomienda, momentáneamente, el uso de descartables al ingerir agua o infusiones.

LAVADO DE MANOS CON AGUA Y JABÓN PARA REDUCIR EFICAZMENTE EL DESARROLLO DE MICROORGANISMOS EN LAS MANOS:

LAVADO DE MANOS CON SOLUCIONES A BASE DE ALCOHOL:

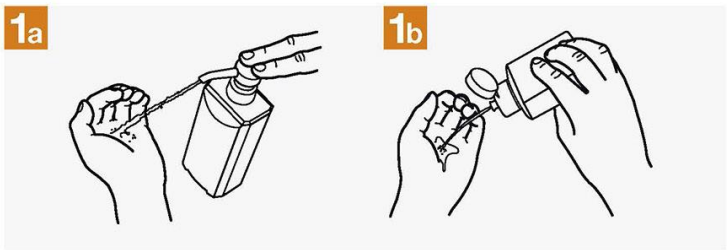

Deposite en la palma de la mano una dosis del producto suficiente para cubrir toda la superficie a tratar

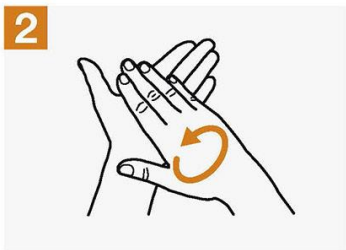

Frótese las palmas de las manos entre sí

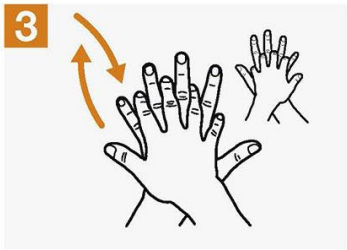

Frótese el dorso de una mano con la palma de las otra, entrelazando los dedos y viceversa

Frótese las palmas de las manos entre sí, con los dedos entrelazados

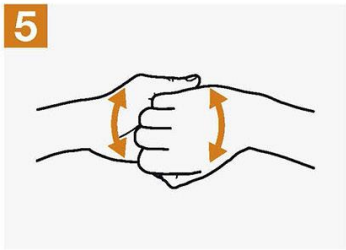

Frótese el dorso de los dedos con la palma de la mano opuesta, con los dedos juntos

Frote, con un movimiento de rotación, el pulgar de una mano atrapándolo con la palma opuesta y viceversa

Frote, con un movimiento de rotación, hacia atrás y hacia delante, los dedos juntos contra la palma opuesta

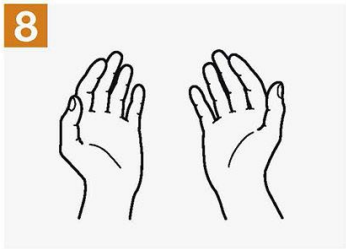

Las manos ya son seguras

Limpiar las superficies regularmente. Mantener el orden e higiene del sector en forma permanente. Al comenzar y al finalizar cada turno de trabajo, se debe rociar el sector y/o herramienta utilizada con un aspersor con material desinfectante provisto por la empresa.
Desinfección de espacios comunes con solución agua con lavandina.

VENTILACIÓN

Se mantendrán los sectores ventilados, ya sea forzando la ventilación o induciendo una ventilación natural en los momentos en que los procesos y condiciones ambientales lo permitan.

RECOMENDACIONES GENERALES DE LIMPIEZA Y DESINFECCIÓN

INDICACIONES

Las superficies de alto contacto con las manos o superficies “altamente tocadas”, deben ser limpiadas y desinfectadas con mayor frecuencia que las superficies que tienen mínimo contacto con las manos o “poco tocadas”.

La higiene de espacios físicos requiere friccionar las superficies para remover la suciedad y los microorganismos presentes, necesitando un proceso de desinfección exclusivamente en aquellas zonas que tomaron contacto con manos del personal.

Previo a todo proceso de desinfección, es necesaria la limpieza exhaustiva.

La limpieza debe ser húmeda, se prohíbe el uso de plumeros o elementos que movilicen el polvo ambiental. No se utilizará métodos en seco para eliminar el polvo.

Las soluciones de detergentes y los agentes de desinfección como hipoclorito de sodio (lavandina) deben prepararse inmediatamente antes de ser usados.

No se debe mezclar detergente u otros agentes químicos con hipoclorito de sodio (lavandina), ya que se podrían generar vapores tóxicos, irritantes para la vía respiratoria, entre otros efectos y se inactiva la acción microbicida.

La limpieza del área deberá comenzarse desde la zona más limpia concluyendo por la más sucia y desde las zonas más altas a las más bajas.

PRODUCTOS DE LIMPIEZA

Detergente de uso doméstico

Hipoclorito de sodio (Lavandina Concentrada 5,25-6,25%)

LIMPIEZA SEGÚN TIPO DE SUPERFICIE

Proceso de limpieza y desinfección de superficies “poco tocadas”

- Pisos y zócalos
- Paredes en general
- Techos
- Puertas
- Ventanas Vidrios

Proceso de limpieza y desinfección de superficies “altamente tocadas”

- Artefactos (inodoros, lavatorios, duchas, otros) y cerámicos del baño
- Teléfonos
- Picaportes
- Llaves de luz
- Baños

TÉCNICAS DE LIMPIEZA

Limpieza con detergente:
Prepare una solución con cantidad de detergente de uso doméstico suficiente para producir espuma y agua tibia, en un recipiente de volumen adecuado.
Sumerja un paño en la solución preparada, escurra y friccione las superficies a limpiar, en una sola dirección desde arriba hacia abajo, o de lado a lado, sin retroceder. Siempre desde la zona más limpia a la más sucia.
Descarte la solución detergente.
Reemplace por agua limpia.
Enjuague el paño, embébalo en agua limpia y enjuague la superficie.

Limpieza y Desinfección con hipoclorito de sodio (lavandina):
Para realizar la desinfección prepare solución de hipoclorito de sodio 1 % v/v, embeba el paño y páselo por la superficie a desinfectar.

Para preparar una solución al 1%

50 ml. (1/2 Taza) de lavandina . 5 L de agua
100 ml. (1 Taza) de lavandina..... 10 L de agua

Finalizada alguna de estas técnicas de limpieza/desinfección:

- Lave los baldes, guantes, paños y trapos de piso.
- Coloque baldes boca abajo para que escurran el líquido residual y extienda los trapos de piso y paños para que se sequen. Seque los guantes o déjelos escurrir.
- Lávese las manos con agua y jabón común.

USO OBLIGATORIO DE EPP

Utilizar los elementos de protección personal correspondientes para este caso: protección ocular (anteojos / antiparras/faciales), protectores respiratorios y guantes.

Las entregas de los EPP se registrarán en planilla *"Registro de Entrega de Elementos de Protección Personal".*

Utilizar los EPP en todo momento, controlar que estén en buenas condiciones y mantenerlos en condiciones higiénicas.

Recordar:
PROTECCION RESPIRATORIA

- Los protectores respiratorios disminuyen su efectividad si se utilizan con barba o bigote.
- Nunca manipular la máscara con las manos sucias.
- Los protectores deben ser retirados a través del elástico y sin tocar su frente.
- La efectividad en el uso de los protectores respiratorios dependerá fundamentalmente de lograr un correcto ajuste entre el respirador y la cara.
- Si se utiliza otro elemento de protección como puede ser un protector ocular, deberá verificarse que el protector respiratorio no quede sobre el elemento, sino que toda la superficie del respirador apoye directamente sobre la piel de la cara
- En caso de utilizarse protectores respiratorios reutilizables, los mismos serán guardados en bolsas

COLOCACIÓN DE BARBIJO

1-Lavarse las manos

2-Sostenga el barbijo en sus manos con la parte de la nariz en la punta de sus dedos, con los elásticos libres, sin tocar el interior.

3-Ponga el barbijo sobre su boca y nariz, pase el elástico superior sobre su cabeza.

4-Pase el elástico inferior y colóquelo debajo de su oreja y sobre el cuello

5-Ajuste correctamente

GUANTES

El empleo de guantes descartables será obligatorio para aquellas tareas que lo requieran de forma habitual.

- ✓ Usar guantes desechables al limpiar y desinfectar superficies- Se deben desechar los guantes luego de cada limpieza.
  Si se usan guantes reutilizables, esos guantes deben emplearse exclusivamente para limpiar y desinfectar las superficies con posible contaminación de Covid-19 y no se los debe usar para otros fines.
- ✓ Respetar metodología segura para su colocación, utilización y retiro del mismo.

Procedimiento de retiro y disposición de guantes usados

DETECCIÓN DE CASOS SOSPECHOSOS

Casos sospechosos de infección: Considerar que la definición de caso sospechoso es dinámica de acuerdo a la evolución de la pandemia en nuestro país.

Son aquellas personas que:

- Presenten síntomas (fiebre y tos, dolor de garganta, falta de aire)
- Hayan viajado internacionalmente en los últimos 14 días
- Hayan tenido contacto estrecho con un caso confirmado o una persona bajo investigación por COVID-19

Contacto estrecho: Cualquier persona que haya permanecido a una distancia menor a 2 metros (ej. convivientes, visitas) con un caso probable o confirmado mientras el caso presentaba síntomas.

Desarrollo

Casos sospechosos

En caso de detectar caso sospechoso se deberá**:**

A. Aislar al trabajador
B. Entregar barbijo al trabajador
C. Evitar tocar sus pertenencias
D. Llamar al 0800 555 6549, e informar que hay una persona considerada caso Sospechoso de Coronavirus.

E. Evitar contacto con el trabajador hasta que el sistema de emergencia de las indicaciones correspondientes.
F. Lavar las manos con agua y jabón, y/o alcohol en gel.

Acciones posteriores
Una vez que el trabajador considerado sospechoso se retiró de las instalaciones, se deberá realizar la limpieza y desinfección de todas las cosas y superficies con las que el mismo haya estado en contacto ej: (picaportes, sillas, escritorios, etc).

RECEPCIÓN A PROVEEDORES

- El proveedor no baje de la unidad de traslado, salvo en casos absolutamente necesarios.
- Evitar contacto físico manteniendo la mayor distancia posible.
- Las facturas, remito u hojas de ruta deberá entregarse al transportista en un folio, habiéndose tomado los recaudos de higiene necesarios para evitar su contaminación y asegurando la mayor distancia posible para su entrega.
- Las empresas deberán arbitrar los medios para que el transportista realice su actividad de carga y descarga en sus instalaciones sin bajar de la unidad. Esto implica acercarle los documentos al vehículo.
- Proveer (en casos necesarios) acceso a unidades sanitarias (baños) provistas de agua potable, jabón y toallas descartables.
- Reforzar la limpieza de las superficies utilizadas por los transportistas como picaportes, barandas, canillas, etc.
- En caso que sea necesario realizar intercambios personales en las instalaciones, administrar el ingreso a los espacios comunes (oficinas y baños) impidiendo la concentración de más de un transportista en cada ambiente, garantizando la distancia física de 1,5 metros mínimos con los trabajadores.

ACCIONES PREVENTIVAS DEL PERSONAL HACIA EL LUGAR DE TRABAJO

- Al movilizarse hacia la empresa, a su domicilio o alguna obra particular, el personal debe contar con autorización de circulación provista por la empresa, junto con DNI y recibo de sueldo.
- Se debe circular con elementos de protección que tapen boca, nariz y mentón.
- Al subir al colectivo higienizarse con alcohol en gel.
- Evite tocar pasamanos, ventanillas y asientos con la mano.
- De ser posible, sentarse en asientos separados (ASIENTO POR MEDIO).
- Al bajar del colectivo, realizarlo de a uno, respetando la distancia correspondiente.
- En caso de movilizarse en vehículos propios y/o de la empresa deberán contar con la higiene obligatoria de los vehículos y no portará más de dos personas.

ACCIONES PREVENTIVAS AL REGRESAR AL HOGAR

- NO tocar nada.
- Quitarse los zapatos.
- Dejar bolso, cartera, llaves en una caja a la entrada.
- Se recomienda que el personal se duche en el momento que acude a su domicilio para favorecer la eliminación de posibles contagios.
- Lavar el móvil, anteojos con agua y jabón o alcohol.
- Lavar / sanitizar EPP entregados.
- Limpiar las superficies de lo que hayas traído de fuera antes de guardarlo (100 ml de lavandina de uso doméstico en 10L de agua).
- La ropa personal se debe lavar en un programa de lavado no inferior a 40ºC.
- Mantener bien ventiladas las zonas comunes.

LIMPIEZA Y DESINFECCIÓN INTERNA DE VEHÍCULOS

Posición del vehículo: apagar motor, ajustar freno de manos, retirar llave y colocarla en tablero, subir ventanillas, calzar vehículo en sus cuatro neumáticos.

1- Para limpiar el vehículo, deberá utilizar los siguientes elementos:

- Barbijo
- Guantes descartables (nitrilo)
- Antiparras
- Botines con punta de acero

2- Limpieza del interior del vehículo en forma habitual paños húmedos en partes duras y blandas del habitáculo principal del mismo. Evitar el uso de escobillas o cepillos, evitando levantar polvo.

3- Preparar solución de agua y lavandina al 05% (para 1 litro de solución colocar 81 ml de lavandina y agregar 919 ml de agua). Rociar utilizando aplicadores manuales en tapizados, cielorrasos, manijas de apertura interna, levanta cristales, tablero, torpedo, freno de mano, palanca de cambios, radios, pedaleras. Repasar con paño limpio y humedecido con la solución preparada en las partes duras.

4- Encender el vehículo, luego el sistema de aire acondicionado del vehículo o el sistema de ventilación en modo recirculación y pulverizar debajo del tablero /torpedo para que ingresen las micro gotas de la preparación y desinfecte el sistema de circulación de aire.

5- Mantener encendido el vehículo, apagar el aire acondicionado y encender la calefacción al máximo durante 5 minutos, con las puertas y cristales cerrados.

6- Apagar el sistema de calefacción y dejar ventilar el vehículo con las puertas y cristales abiertos

PARTES DEL AUTO QUE DEBES DESINFECTAR
Volante
Portavasos
Botones de ventanillas
Palanca de cambio
Espejos
Pantalla
Manijas
Cinturón
Freno de mano
APSV
PROVINCIA DE SANTA FE

EVALUACION DE RIESGOS

Las Medidas Preventivas propuestas en el análisis de riesgo para cada tipo de tarea específica, hacen referencia a los puntos detallados en el título **"MEDIDAS DE PREVENCIÓN"** del presente protocolo. Pero se debe tener en cuenta que TODAS las recomendaciones son importantes y que bajo ningún punto de vista se exime a la empresa ni a los empleados del cumplimiento de las mismas.

TAREA	MEDIDAS PREVENTIVAS
Recepción a Proveedores	DISTANCIAMIENTO PREVENTIVO. BUENAS PRÁCTICAS HIGIÉNICAS. USO OBLIGATORIO DE EPP. RECEPCIÓN A PROVEEDORES
Tareas Administrativas	DISTANCIAMIENTO PREVENTIVO. BUENAS PRÁCTICAS HIGIÉNICAS. USO OBLIGATORIO DE EPP.
Recorridos por el Parque Industrial	DISTANCIAMIENTO PREVENTIVO. BUENAS PRÁCTICAS HIGIÉNICAS. USO OBLIGATORIO DE EPP.